



I-DEEP



Profilo luminoso ad incasso in alluminio bianco opaco, diffusore in policarbonato opale. Particolarmente idoneo per vetrine, mensole, scale, controsoffitti. Alimentazione 12/24V, dimmerabile, cavo 50cm.

Caratteristiche Tecniche



Applicazione	Indoor
Installazione	Incasso
Potenza	25W/mt 3000Lm/mt - 20W/mt 1800Lm/mt - 14.4W/mt 1060-1300 Lm/mt
Alimentazione	12V-24V
Colore Led	3000K, 4000K, 5000K-RGB
Dimensioni	14.5 x h 20mm, frontale con alette 20mm
Finitura	Estruso alluminio Bianco opaco /Nero (su richiesta) - diffusore opale
Accessori	Clip di ancoraggio - Testate chiusura
Compatibilità	Dimmer e/o Controller RGB
Servizio Custom	Misure personalizzabili max 3mt, cavo di alimentazione su misura

Codici Articolo

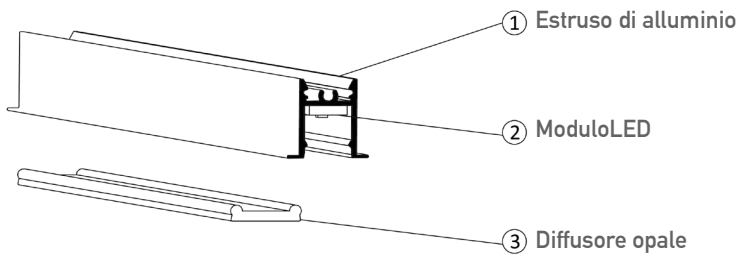
14.4W / mt	Kelvin		L	25W / mt	Kelvin		L
IDEEP-0001-H	3000K	Profilo + cover	1mt	IDEEP-0001-MP	3000K	Profilo + cover	1mt
IDEEP-0002-H	3000K	Profilo + cover	2mt	IDEEP-0002-MP	3000K	Profilo + cover	2mt
IDEEP-0003-H	3000K	Profilo + cover	3mt	IDEEP-0003-MP	3000K	Profilo + cover	3mt
IDEEP-0101-H	5000K	Profilo + cover	1mt	IDEEP-0101-MP	5000K	Profilo + cover	1mt
IDEEP-0102-H	5000K	Profilo + cover	2mt	IDEEP-0102-MP	5000K	Profilo + cover	2mt
IDEEP-0103-H	5000K	Profilo + cover	3mt	IDEEP-0103-MP	5000K	Profilo + cover	3mt
IDEEP-0501-H	4000K	Profilo + cover	1mt	IDEEP-0501-MP	4000K	Profilo + cover	1mt
IDEEP-0502-H	4000K	Profilo + cover	2mt	IDEEP-0502-MP	4000K	Profilo + cover	2mt
IDEEP-0503-H	4000K	Profilo + cover	3mt	IDEEP-0503-MP	4000K	Profilo + cover	3mt

20W / mt	Kelvin		L	15W / mt	Colore		L
IDEEP-0001-HP	3000K	Profilo + cover	1mt	IDEEP-RGB-01	RGB	Profilo + cover	1mt
IDEEP-0002-HP	3000K	Profilo + cover	2mt	IDEEP-RGB-02	RGB	Profilo + cover	2mt
IDEEP-0003-HP	3000K	Profilo + cover	3mt	IDEEP-RGB-03	RGB	Profilo + cover	3mt
IDEEP-0101-HP	5000K	Profilo + cover	1mt				
IDEEP-0102-HP	5000K	Profilo + cover	2mt				
IDEEP-0103-HP	5000K	Profilo + cover	3mt				
IDEEP-0501-HP	4000K	Profilo + cover	1mt				
IDEEP-0502-HP	4000K	Profilo + cover	2mt				
IDEEP-0503-HP	4000K	Profilo + cover	3mt				

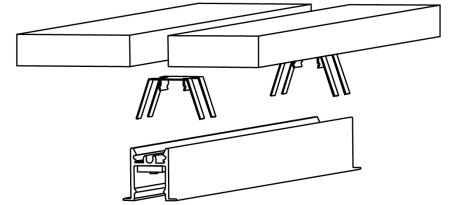
Servizio Custom stripLed

Per questo prodotto sono disponibili anche altri tipi di StripLed. Consultare la pagina dedicata (pag.113)

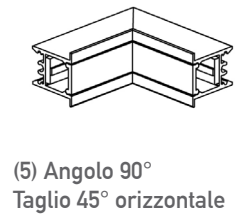
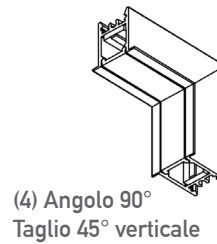
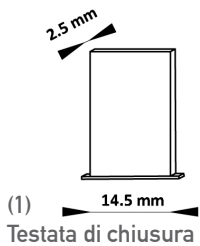
Profilo nel dettaglio



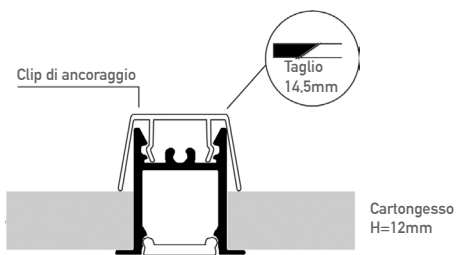
Installazione incasso



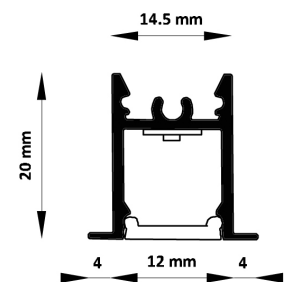
Accessori



Modalità installazione



Dimensioni profilo



Accessori	Codici		In Dotazione di serie
(1)	IDEEP-TPP	Testata chiusura bianca DX/SX	Non incluso
(2)	IDEEP-CLP-A	Clip di ancoraggio	Non incluso
(3)	CLP-A	Taglio angolare 45° orizzontale per angolo 90°	Non incluso
(4)	VR90-S	Taglio angolare 45° verticale per angolo 90°	Su richiesta
(5)	OR90-S	Taglio angolare 45° orizzontale per angolo 90°	Su richiesta

Misure Servizio Custom

Per misure personalizzate, onde evitare zone di buio, tenere conto del passo di divisibilità della stripLed scelta (pag.113)