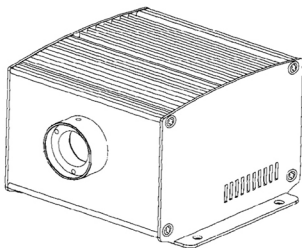


MANUALE D'USO

ILLUMINATORE PER FIBRE OTTICHE

MODELLO: LPLED-10



**ISO9001:2000
CERTIFIED**



PARAMETRI TECNICI

Voltaggio: 12V dc

Consumo: 15 Watt

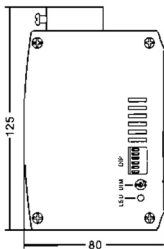
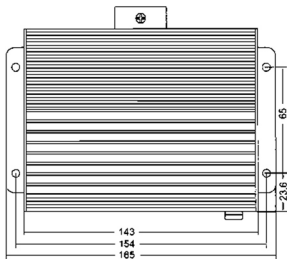
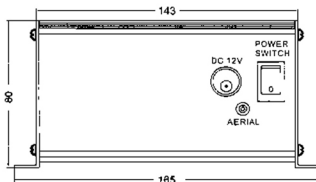
Colore: bianco, verde, azzurro, giallo, blu, viola

Lampada: 10 W Led

Vita led: 50000H

Quantità fibre connesse 400pz x 0.75mm

Dimensioni: L136xH69xP84 0,4Kg

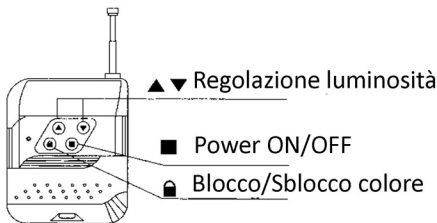




Grazie per aver acquistato il nostro prodotto. Si prega di leggere attentamente le istruzioni prima di utilizzare l'illuminatore per fibre. Se avete domande sul funzionamento, si prega di contattare l'azienda.

ISTRUZIONI DI SICUREZZA

- 1) Accertarsi che l'illuminatore per fibre e l'alimentazione hanno la stessa tensione.
- 2) Tenere lontano dalla pioggia o ambienti umidi per evitare il rischio di scosse.
- 3) evitare di usare ad alte temperature (<40°).
- 4) Mantenere la ventilazione.



IMPOSTAZIONE DIP SWITCH

PRO. NO.	DIP SWITCH(1=ON, 0=OFF))						FUNCTION
	6	5	4	3	2	1	
00	0	0	0	0	0	0	Motor stopped, LED working
01	1	0	0	0	0	1	W, G, Sky-B, Y, B, PP, fade (6RPM)
02	1	0	0	0	1	0	W, G, Sky-B, Y, B, PP, fade (4RPM)
03	1	0	0	0	1	1	W, G, Sky-B, Y, B, PP, fade (2.5RPM)
04	1	0	0	1	0	0	W, G, Sky-B, Y, B, PP, fade (2RPM)
05	1	0	0	1	0	1	W, G, Sky-B, Y, B, PP, fade (1.5RPM)
06	1	0	0	1	1	0	W, G, Sky-B, Y, B, PP, fade (1RPM)

N.B. RPM è la velocità della ruota colore. Usare i DIP switch con estrema cura

fibrecom
I L L U M I N A Z I O N E

Via Pitagora, 3
81020 San Nicola la Strada (CE)

Tel. 0823/1706185

Fax. 0823/1763323

www.fibrecom.it

info@fibrecom.it